




الهدف من التدريب : تنوين الكسر (1)



١ نون الكلمات التالية بالكسر ثم اقرأها.

الكلمة	تنوين بالكسر
1. بَعِيد	
2. مُدْهِشَةٌ	
3. مَقْعَدٌ	
4. أَدْوَاتٌ	
5. حَارِسٌ	
6. الْعَسَلُ	
7. مَلَكَةٌ	
8. الْمَسَافَةُ	
9. خَلْفٌ	



الهدف من التدريب : تنوين الكسر (4)

1. اقرأ الكلمة ثم اكتبها منونة بالكسر تحت الصورة المناسبة.

هلال - الجدار - دوائر - القصر - زر - الغيوم - ألعاب - القطة

<p>.....</p>	<p>.....</p>
<p>.....</p>	<p>.....</p>
<p>.....</p>	<p>.....</p>
<p>.....</p>	<p>.....</p>

مدرسة الصديق الابتدائية

التاريخ :

الاسم :



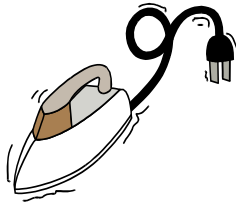
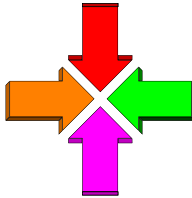




الصف :



الهدف من التدريب : تنوين الضم (5)

1. اقرأ الكلمة ثم اكتبها منونة بالكسر تحت الصورة المناسبة.

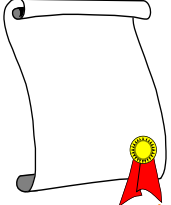
جَرّافَة - اسنُهم - النّعامة - مِكوّاة - أشجار - صَيْدلي - العازِف - النّهر

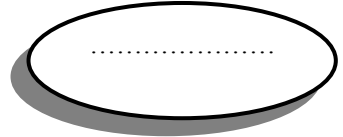

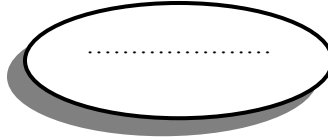

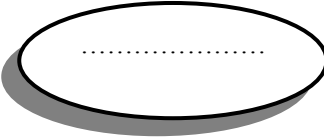
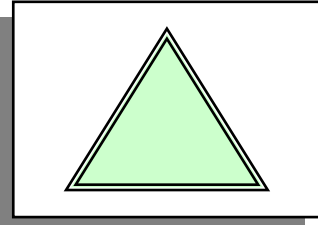
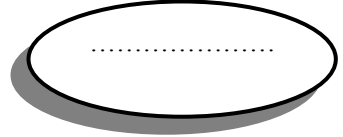
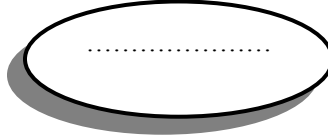

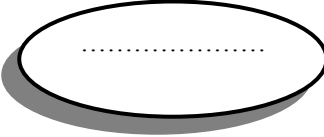
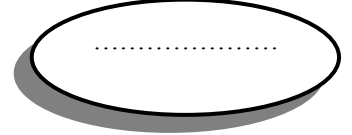

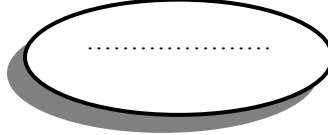

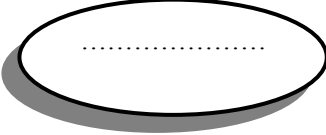

ملاحظات /



الهدف من التدريب : تتوين الكسر (6)



اكتب اسم الصورة منوناً بالكسر .




مدرسة الصديق الابتدائية

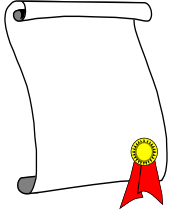
الاسم: _____

التاريخ:

الصف: _____



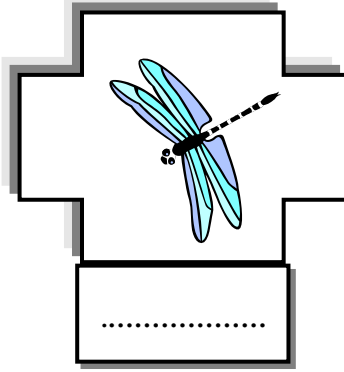
الهدف من التدريب : تتوين الضّم (7)




اكتب اسم الصورة منوناً بالضّم .




.....



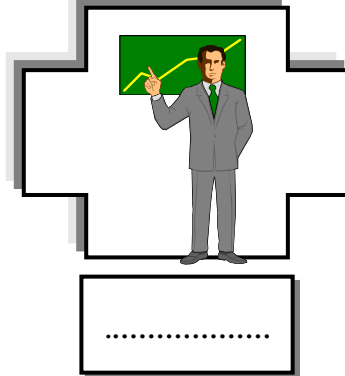
.....



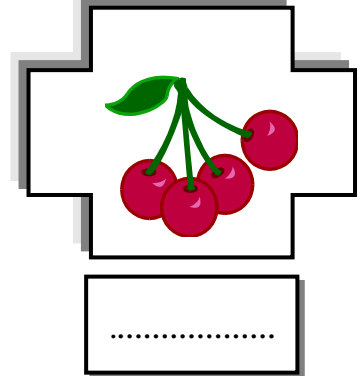
.....




.....



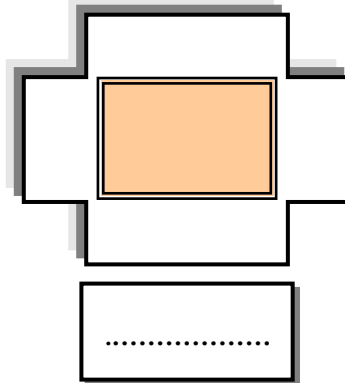
.....



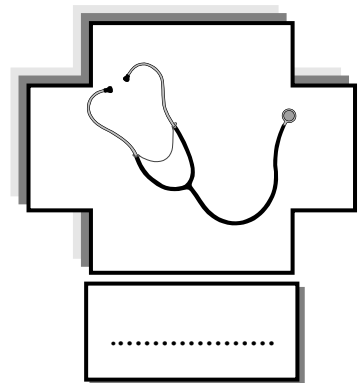
.....



.....



.....



.....

مدرسة الصديق الابتدائية

التاريخ :


الصف :

الاسم :




الهدف من التدريب : تنوين الفتح (8)

اكتب اسم الصورة ثم نون بالفتح في الفراغ المقابل .



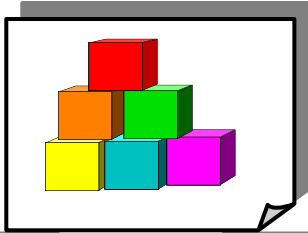
.....

.....




.....

.....



.....

.....




.....

.....



.....

.....



.....

.....